



Associazione di volontariato “ Costruttori di P@ce ” ETS
 Piazza S.Lorenzo n 8 – 50123 Firenze
 mail: costruttoridipace2016@gmail.com
 C.F 94261250487

Aggiornamento Mensile “Spesa col Cuore” (dal 26/04/2021 al 05/07/2021)

Di seguito sono riportate le tabelle relative a:

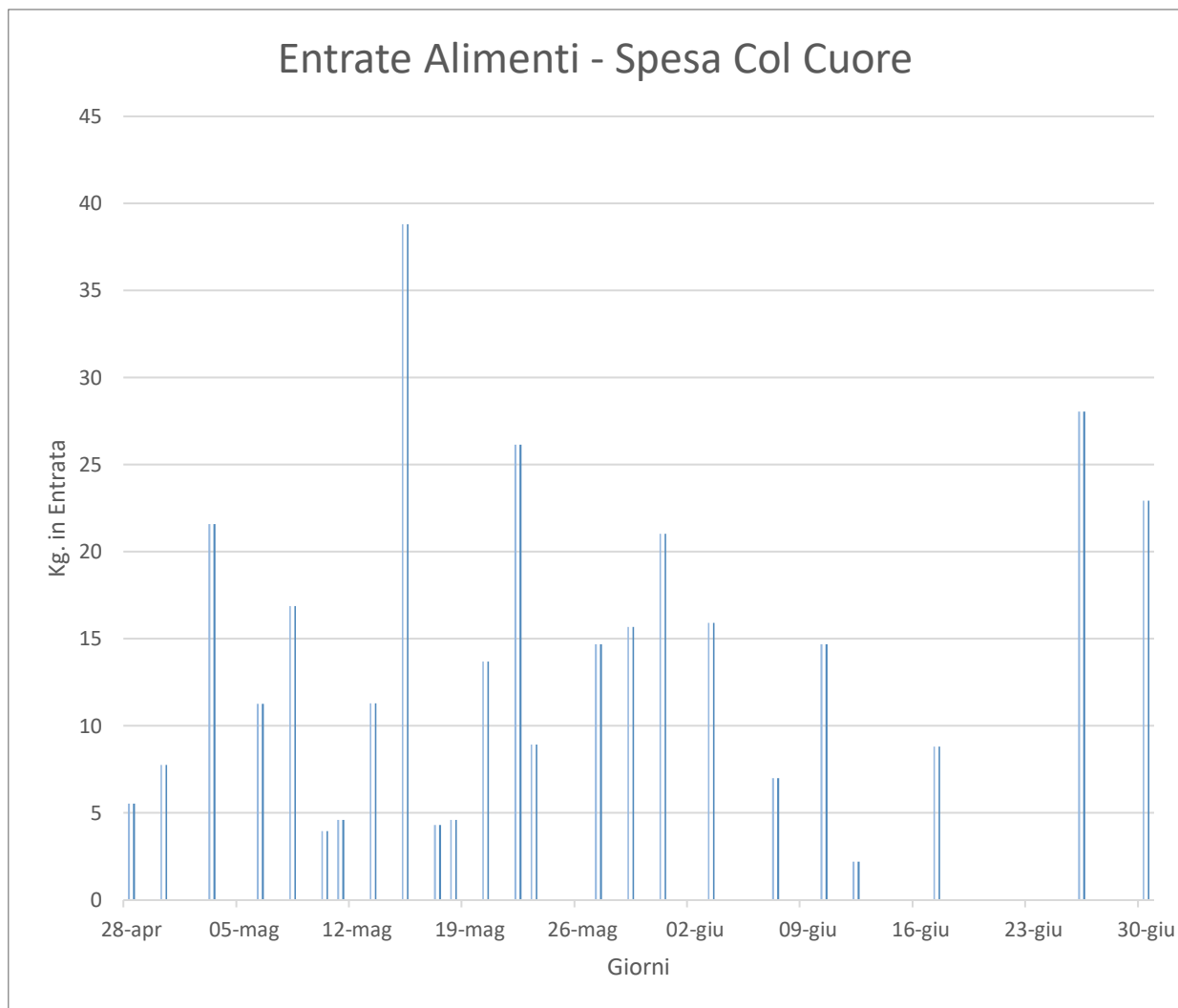
- Il totale di alimenti attualmente in magazzino;
- Il totale di alimenti donati dall’associazione a persone bisognose ed enti caritatevoli;
- Il totale degli alimenti raccolti tramite l’iniziativa “Spesa col Cuore”.

I totali sono riferiti al giorno 05/07/2021 e sono espressi sia in peso (kg.) sia numero di confezioni.

| RESOCONTO TOTALE DEL MAGAZZINO | | | | | | | | | | | | | | | |
|------------------------------------|-------|---------------|-------------------|--------|------------------|--------|--------|--------|-------|----------|-------|----------|---------|-------|---------|
| | OLIO | OMOGENIZ ZATI | ALIMENTI INFANZIA | TONNO | CARNE IN SCATOLA | PELATI | LEGUMI | PASTA | RISO | ZUCCHERO | LATTE | BISCOTTI | VARIE | ACQUA | TOT |
| KG | 3 | 0 | 1 | 1.60 | 0 | 10.48 | 2.65 | 38 | 4.5 | 1 | 5 | 7.121 | 7.80 | 0 | 82.45 |
| N° CONF. | 3 | 0 | 5 | 20 | 0 | 21 | 15 | 76 | 5 | 1 | 5 | 14 | 27 | 0 | 192 |
| RESOCONTO TOTALE DONAZIONI | | | | | | | | | | | | | | | |
| | OLIO | OMOGENIZ ZATI | ALIMENTI INFANZIA | TONNO | CARNE IN SCATOLA | PELATI | LEGUMI | PASTA | RISO | ZUCCHERO | LATTE | BISCOTTI | VARIE | ACQUA | TOT |
| KG | 100.2 | 90.17 | 39.21 | 83.845 | 0.84 | 550.15 | 301.38 | 1807.5 | 85.66 | 51 | 441.5 | 201.524 | 1138.78 | 130.5 | 5022.26 |
| N° CONF. | 101 | 154 | 168 | 387 | 5 | 907 | 646 | 3715 | 108 | 51 | 488 | 487 | 3260 | 237 | 10714 |
| RESOCONTO TOTALE ALIMENTI RACCOLTI | | | | | | | | | | | | | | | |
| | OLIO | OMOGENIZ ZATI | ALIMENTI INFANZIA | TONNO | CARNE IN SCATOLA | PELATI | LEGUMI | PASTA | RISO | ZUCCHERO | LATTE | BISCOTTI | VARIE | ACQUA | TOT |
| KG | 103.2 | 90.17 | 40.51 | 85.445 | 0.84 | 560.63 | 304.03 | 1845.5 | 90.16 | 52 | 446.5 | 208.645 | 1146.58 | 130.5 | 5104.71 |
| N° CONF. | 104 | 154 | 173 | 407 | 5 | 928 | 661 | 3791 | 113 | 52 | 493 | 501 | 3287 | 237 | 10906 |

Il termine VARIE si riferisce a tutti quegli alimenti diversi dagli altri presenti nelle colonne.

Si riportano un grafico raffigurante l’andamento degli alimenti raccolti nel periodo compreso tra il 26/04/2021 ed il 05/07/2021.



I picchi che si osservano nel grafico sono dovuti alla presenza dei nostri volontari all'interno delle Conad per sensibilizzare le persone. Dal mese di giugno fino al mese di settembre, come si può osservare anche dal grafico, ci sarà un calo del numero di giorni di raccolta settimanale.

Di seguito si riporta i valori in kg degli alimenti raccolti nel periodo analizzato (26/04-05/07) ed il totale dall'inizio della Spesa col Cuore (27/04/2020).

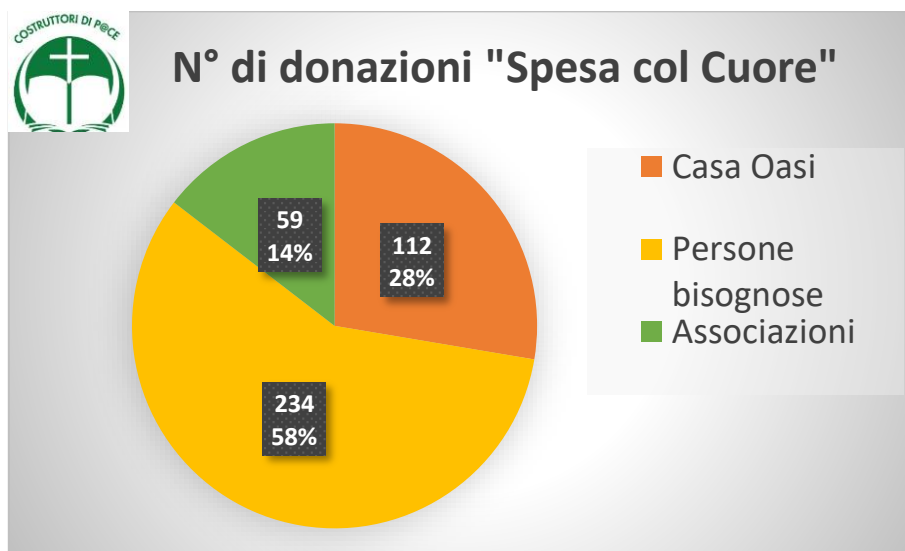
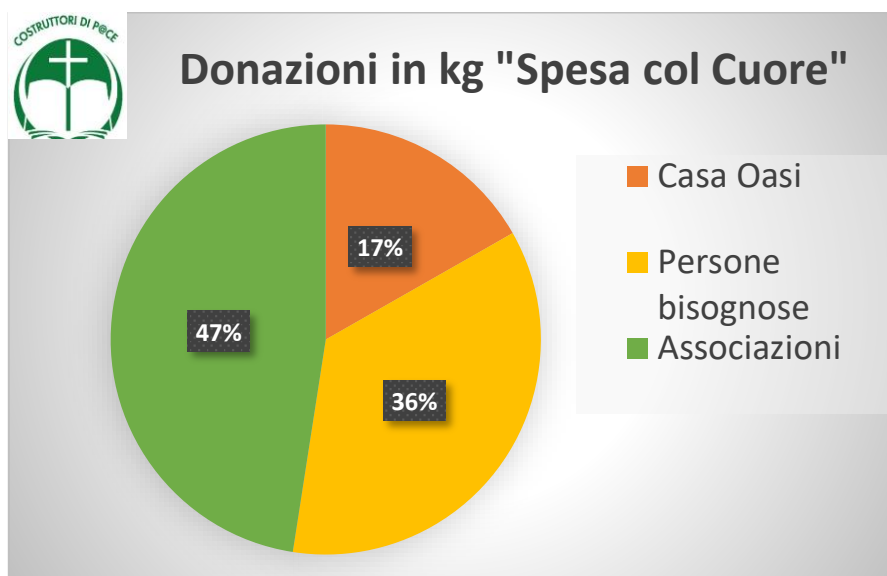
Raccolta mensile (26/04-05/07)

- **Alimenti Raccolti: +330.36 kg**
- **Alimenti Donati: + 271.93 kg**

Dal 27/04/20 al 05/07/21

- **TOTALE ALIMENTI RACCOLTI: 5104.71 kg.**
- **TOTALE ALIMENTI DONATI: 5022.26 kg.**
- **TOTALE ALIMENTI IN MAGAZZINO: 82.45 kg.**

Si riporta due grafici a torta rappresentati rispettivamente le percentuali ed il numero di donazioni tra Casa Oasi, associazioni e persone bisognose.



Come si nota dal grafico, la percentuale maggiore è relativa alle associazioni, questo perché le quantità in kg delle singole donazioni alle associazioni sono superiori rispetto alle altre due categorie di beneficiari.

Nota: Le Conad che partecipano attivamente a questo progetto sono attualmente due: la Conad City di Via del Melarancio 7/9 R e la Conad Saponi & Dintorni Store in via Borgo S.Lorenzo 15/17.

I numeri riportati sono indicativi poiché soggetti ad un errore di circa il 3%.

Firenze, 5 luglio 2021.